

※予約取得時・前日確認のお知らせにもご利用できます

「LINE」で診察呼び出し・
お知らせが受け取れます！

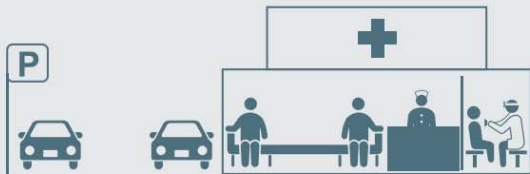
LINE 公式アカウント

「友だち追加」の
QRコードで！



読み込んで必要情報を
登録するだけ！

愛知中央クリニック



登録方法 ※LINEアプリをインストールしている端末からしかID登録ができません。

※予約サイトのメニュー内「LINE・メールアドレスを登録・変更する」からも登録できます

手順1

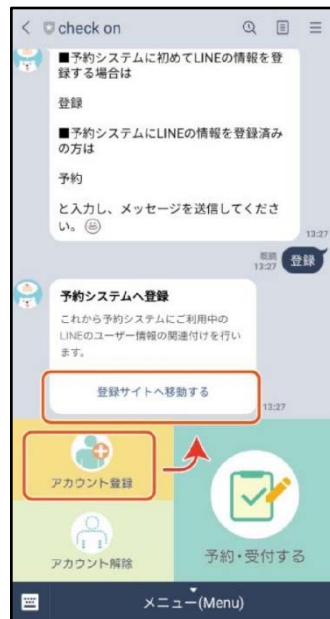
「友だち追加」の「QRコード」
から上記のQRコードを読み取っ
て、友だち追加して下さい。



checkonが既に友だちに
追加されている場合は、
QRコードを読み込むと
現在ご利用中のcheckon
アカウントに移動します。
手順2からお進み下さい。

手順2

下部メニューの「アカウント登
録」を押すとLINEアプリから返
答がありますので「登録サイト
へ移動する」を押して下さい。

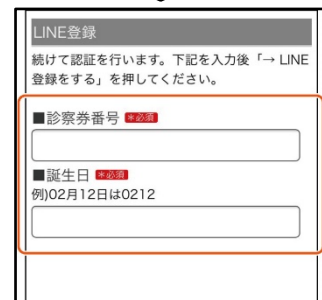
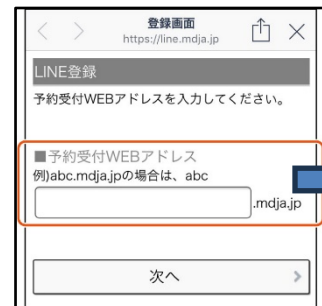


※下部メニューが表示されない
端末の場合は、「登録」という
メッセージを送信して下さい。

手順3

移動先で必要情報を登録
して下さい。

aichi-chuo-clinic



ご注意ください

※「checkon」アカウントは現在「お知らせ・呼出」送信専用アカウント（botアカウント）
となっております。クリニック・医院への質問等は受付できませんので、ご了承ください。

※ブロックまたは通知オフにされていると、お知らせ・呼出が受け取れなくなります。

※通信状態によってはメッセージをリアルタイムで受信できない場合がございます。